

УЧИМСЯ УЧИТЬСЯ

Д.А. Шинкаренко

НЕМЕЦКИЙ ЯЗЫК

3–4 классы

Дидактические
и диагностические материалы

Пособие для учащихся учреждений образования,
реализующих образовательные программы общего среднего образования,
с белорусским и русским языками обучения и воспитания

Рекомендовано научно-методическим учреждением
«Национальный институт образования»
Министерства образования Республики Беларусь

УДК 811.112.2(075.2=161.3=161.1)
ББК 81.2Нем-922
Ш62

Рекомендовано к печати ученым советом
Национального института образования от 07.07.2021 г. протокол № 5

Серия основана в 2023 году

Рецензенты: кафедра иностранных языков филологического факультета учреждения образования «Белорусский государственный педагогический университет имени Максима Танка» (старший преподаватель кафедры *Т.В. Пятигор*); учитель немецкого языка квалификационной категории «учитель-методист» государственного учреждения образования «Марьиногорская гимназия» *Т.Н. Горошко*

Шинкаренко, Д. А.

Ш62 Немецкий язык: 3–4 классы: дидакт. и диагност. материалы: пособие для учащихся учреждений образования, реализующих образоват. программы общ. сред. образования, с белорус. и рус. яз. обучения и воспитания / Д. А. Шинкаренко. – Минск : Вышэйшая школа, 2023. – 139 [1] с. : ил. – (Учимся учиться).

ISBN 978-985-06-3575-4.

Пособие содержит дидактические материалы, которые учат учиться (находить в тексте нужную информацию, анализировать, сравнивать, делать выводы), а также диагностические материалы, направленные на контроль данных умений.

Для учащихся учреждений образования, реализующих образовательные программы общего среднего образования, с белорусским и русским языками обучения и воспитания.

**УДК 811.112.2(075.3=161.3=161.1
81.2Нем-922**

Все права на данное издание защищены. Воспроизведение всей книги или любой ее части не может быть осуществлено без разрешения издательства.

ISBN 978-985-06-3575-4

© Национальный институт
образования, 2023
© Шинкаренко Д.А., 2023
© Оформление. УП «Издательство
“Вышэйшая школа”», 2023

СОДЕРЖАНИЕ

3 КЛАСС

Дидактические материалы	4
Ich, du und die Anderen	4
Über meine Familie	8
Meine Schule	20
Essen und Trinken.	30
Mein Zimmer und mein Klassenzimmer	44
Über Tiere	51
Jahreszeiten	60
Диагностические материалы	68
I полугодие	68
II полугодие	74


4 КЛАСС

Дидактические материалы	78
Schule und Schulsachen	78
Mein Tagesablauf	87
Familie und Freunde	97
Geburtstag	100
Wohnen	107
Über die Kleidung	114
Wochenende	122
Диагностические материалы	129
I полугодие	129
II полугодие	136

ДИДАКТИЧЕСКИЕ МАТЕРИАЛЫ

Ich, du und die Anderen

1. Какое приветствие подходит к картинкам? Напишите и проверьте себя.



1. Gute Nacht! 2. Guten Tag!
3. Guten Abend! 4. Guten Morgen!

2. Прочитайте слова. В каких словах буквы Н и н читаются, а в каких нет? Разделите слова на группы.

Hanna



Hanna • nah • ihm • Hund • Bahn • ihnen • Kuh • Hand •
habt • hin • hat • ihn • Hanno • Bohne

3. Прочитайте слова. В каких из них гласные а, о, и, е читаются долго? Обведите их и найдите в сетке слов.

1. Nina
2. Otto
3. Oma
4. Name
5. Hand
6. Kino
7. Papa
8. Tag
9. Tee
10. Bett
11. Kuh
12. gut

T	E	E	W	Y	R	T	P	U	Q
Q	K	L	O	M	A	Ä	E	Z	T
A	Q	N	F	I	Ö	T	A	G	U
J	R	I	E	W	K	Q	I	A	F
U	Z	N	Q	O	I	S	G	U	T
E	S	A	T	U	N	P	R	D	E
P	T	I	H	F	O	Z	N	Ö	O
P	A	P	A	Q	S	T	A	Q	K
D	O	I	P	G	W	R	M	Ü	U
W	A	U	R	O	Z	Q	E	D	H

4. Кто изображён на картинке? Отметьте подходящее слово значком и напишите перед ним eine или die, ein или das, ein или der.






1. Das ist ____ Kuh ____ Hase ____ Maus.
____ Kuh ____ Hase ____ Maus ist
lustig.



2. Das ist ____ Buch ____ Kind ____ Katze.
____ Buch ____ Kind ____ Katze ist
nett.



3. Das ist ____ Hund ____ Biene ____
 Frosch.
____ Hund ____ Biene ____ Frosch ist
klein.

5. Что любят делать дети? Посмотрите на картинки и решите кроссворд. Расскажите, что вы делаете охотно.





6. Прочитайте, что София рассказывает о своих друзьях, и заполните таблицу. Расскажите о своих друзьях. Подумайте, почему дружба важна для человека.



Ich heie Sofia. Ich bin 9 Jahre alt. Ich habe viele Freunde. Meine Freundin Mascha ist sehr schn und lieb. Sie ist 8 Jahre alt. Sie singt Lieder gern. Mein Freund Denis ist 9 Jahre alt. Er ist sportlich. Er turnt und spielt Tennis gern. Olga ist auch meine Freundin. Sie ist 7 Jahre alt. Sie ist lustig und klug. Sie malt Bilder gern.

Name	Wie ist sie / er?	Wie alt ist sie / er?	Hobbys

Über meine Familie

1. **Wort-Sudoku.** Schreibt die passenden Wörter in die fehlenden Kästchen wie im Beispiel. Jedes Wort darf in den Reihen, Spalten und kleinen Kästchen nur einmal vorkommen. Заполните пустые клеточки подходящими словами так, чтобы каждое слово в каждой строке, каждом столбце и в каждом малом прямоугольнике встречалось только один раз.

Beispiel:

der Vater	der Opa	die Tante
der Bruder	die Mutter	die Oma

	die Oma	der Opa		der Vater	
die Mutter			der Opa	die Oma	der Bruder
	der Bruder		die Tante	der Opa	
	der Vater	die Tante		die Mutter	
die Tante	der Opa	die Oma	der Vater		
	die Mutter			die Tante	

2a. Anna erzählt über ihre Familie. Lest den Text und ergänzt die Sätze. Анна рассказывает о своей семье. Прочитайте текст и дополните предложения.

Ich heiÙe Anna. Ich bin 9 Jahre alt. Ich komme aus Köln. Ich bin klug und lustig. Ich gehe in die Schule. Wir lesen, schreiben und rechnen in der Schule. Das ist sehr interessant. Ich schreibe Diktate gut und kann gut rechnen. Ich male gern und habe viele Freunde. Meine Familie ist nicht groÙ.



Meine Mutter heiÙt Angelika. Sie ist 35 Jahre alt. Sie ist schön und schlank. Sie singt Lieder gern. Mein Vater heiÙt Alexander. Er ist 37 Jahre alt. Er ist sportlich. Er spielt Fußball gern. Mein Bruder heiÙt Peter. Er ist 7 Jahre alt. Er geht nicht gern in die Schule. Ich denke, er ist faul und nicht fleißig. Er schreibt und liest noch nicht gut auf Deutsch. Peters Hefte sind schmutzig und die Buntstifte sind kaputt. Er ist unordentlich. Aber er kann gut schwimmen und spielt Tennis gern.


Meine Großeltern wohnen in Hamburg. Mein Opa Klaus ist 55 Jahre alt. Er liest Bücher gern. Meine Oma Erika ist 52 Jahre alt. Sie ist lieb. Sie malt Bilder gern. Ich mag meine Großeltern. Ich habe auch einen Onkel und eine Tante. Mein Onkel Franz ist 30 Jahre alt. Er ist stark und groß. Er spielt Computer gern. Meine Tante Hanna ist 27 Jahre alt. Sie ist nett. Mein Onkel Franz, meine Tante Hanna und meine Mutter sind Geschwister. So ist meine Familie.

1. Anna ist 9 _____.
2. Annas Familie ist _____.
3. Annas Großeltern wohnen _____.



2b. Wer ist in Annas Familie? Füllt die Tabelle mit den Wörtern aus dem Text in 2a aus. Beschreibt die Familienmitglieder. Кто есть в семье Анны? Заполните таблицу словами из текста в 2a. Опишите членов семьи.

Familienmitglieder (члены семьи)	Eigenschaften (Wie sind sie?)
_____	_____
_____	_____
_____	_____
_____	_____

2c. Ergänzt den Familienstammbaum von Anna. Заполните схему фамильного древа семьи Анны.



2d. Ordnet die Bilder den Sätzen zu. Соотнесите картинки с предложениями.



1. Anna malt gern.
2. Der Großvater liest Bücher gern.
3. Der Vater spielt Fußball gern.
4. Der Bruder schwimmt gern.

2e. Lest die Aussage, findet im Text in 2a und schreibt zwei Argumente dafür. Прочитайте утверждение, найдите в тексте в 2a и напишите два доказательства.

Anna lernt gut.

1. _____.
2. _____.

2f. Auf welchem Foto ist Annas Familie? Begründet eure Meinung. На какой фотографии семья Анны? Обоснуйте свой выбор (приведите два примера).



Annas Familie ist auf dem Foto _____.

1. _____.

2. _____.

3a. Wer ist wer in der Familie? Verbindet. Кто есть кто в семье? Соедините.

die Schwester

die Mutter

der Bruder

die Tochter

die Großmutter/
die Oma

der Großvater/
der Opa

Peter

Heike

Jorg

Barbara

Andreas

die Eltern


der Vater

der Sohn

das Baby

der Hund

die Katze



Emma

Bello

Miez

Otto



Учебное издание

Учимся учиться

Шинкаренко Дина Александровна

НЕМЕЦКИЙ ЯЗЫК

3–4 классы

Дидактические и диагностические материалы

Пособие для учащихся учреждений образования,
реализующих образовательные программы
общего среднего образования,
с белорусским и русским языками
обучения и воспитания

Редактор *М.А. Лушичева*

Художественный редактор *С.Д. Чирков*

Компьютерная верстка *И.Н. Мальшевой*

Корректор *М.А. Лушичева*

Подписано в печать 04.12.2023. Формат 60×84/8. Бумага офсетная.
Печать офсетная. Усл. печ. л. 16,28. Уч.-изд. л. 6,2. Тираж 1000 экз. Заказ 6062.

Республиканское унитарное предприятие «Издательство “Вышэйшая школа”».

Свидетельство о государственной регистрации издателя, изготовителя,
распространителя печатных изданий № 1/3 от 08.07.2013.

Пр. Победителей, 11, 220004, Минск.

e-mail: market@vshph.com <http://vshph.com>

Унитарное полиграфическое предприятие «Витебская областная типография».

Свидетельство о государственной регистрации издателя, изготовителя,
распространителя печатных изданий № 2/19 от 26.11.2013.

Ул. Щербакова-Набережная, 4, 210015, Витебск.